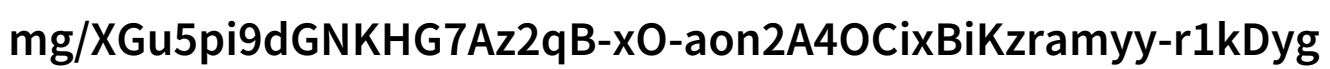
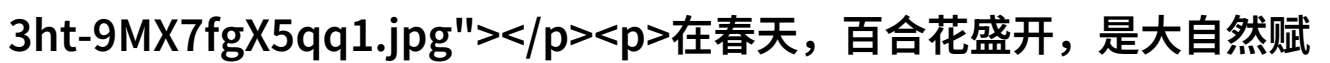


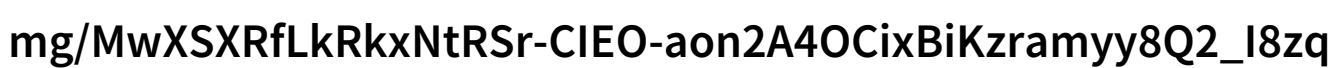

百合花观赏的最佳坐姿和距离如何正确欣赏

为什么要搞百合的最佳坐姿和距离？



在春天，百合花盛开，是大自然赋予我们的一份美丽礼物。它们以其纯洁、优雅的形象，吸引着无数人前来欣赏。然而，在欣赏这朵朵白色精灵时，我们是否注意到了坐姿和距离对观赏体验的影响？今天，我们就一起探讨一下搞百合的最佳坐姿和距离。

如何选择最佳观赏地点？

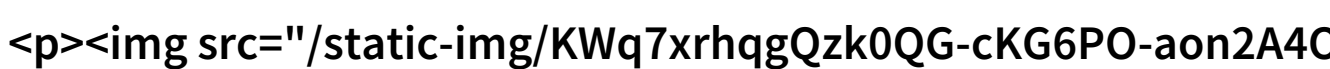

首先，要搞好百合，我们需要找到一个适宜的地方。这通常是一个光线柔和、空气清新的地方。避免那些容易被人踩踏或受到污染的地方，因为这样会影响到花卉的健康与生长。如果你是在公园或者景区，那么建议选择一些偏僻但交通方便的地方，这样既能保证安全又能享受宁静。

如何保持正确的坐姿？

一旦找到了理想地点，接下来就是保持正确的坐姿了。在观赏这些高贵而脆弱的小花时，应该采取一种放松而专注的心态。避免紧张地将身体完全倾斜向前，因为这样的动作可能会使你的呼吸变得急促，从而影响到周围环境，使得原本轻柔的声音也变得粗暴起来。此外，也要注意不要突然移动或打扰到旁边的人，以免破坏这个宁静且神圣的情境。

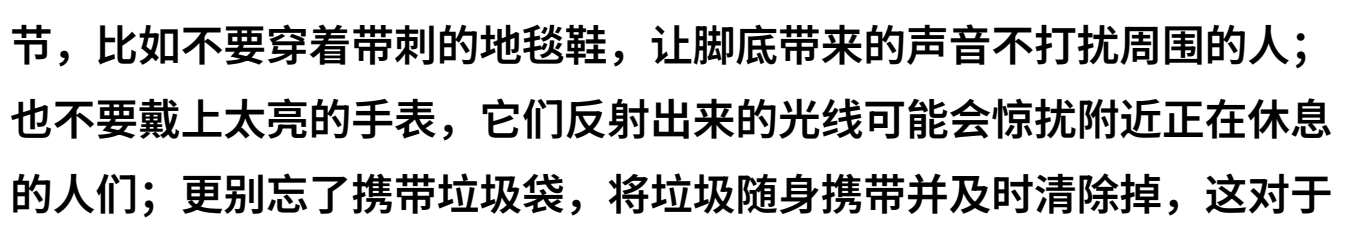
怎样才能保持恰当的距离？

接着是恰当的问题：怎样才能保持恰当的距离？这是个很重要的问题。在没有其他游客的情况下，可以稍微靠近一点，但是不应过于侵犯植物空间，一般建议至少保留

一拳宽度。此外，如果有许多游客聚集在一起，也应该考虑远离一些，以确保每个人都能舒适地欣赏这些美丽的小花，并且不会因为拥挤导致失去这种独特经历。

为何不能忽视细节？



最后，不要忽视那些看似微不足道的小细节，比如不要穿着带刺的地毯鞋，让脚底带来的声音不打扰周围的人；也不要戴上太亮的手表，它们反射出来的光线可能会惊扰附近正在休息的人们；更别忘了携带垃圾袋，将垃圾随身携带并及时清除掉，这对于保护环境同样重要。

总结

通过以上几点，我们可以更加深入地理解如何搞百合，同时也提升我们的文化素养和环保意识。在未来的某个春日里，当你再次走进那片充满生命力的绿意盎然之中，你一定能够感受到那种难以言喻却又令人心醉的事物。你准备好了吗？让我们共同去发现那些隐藏在细节中的艺术与智慧吧！

[下载本文pdf文件](/pdf/588856-百合花观赏的最佳坐姿和距离如何正确欣赏百合花.pdf)

>